NUMERO DE PLANO: LUM-EI-LY-0001

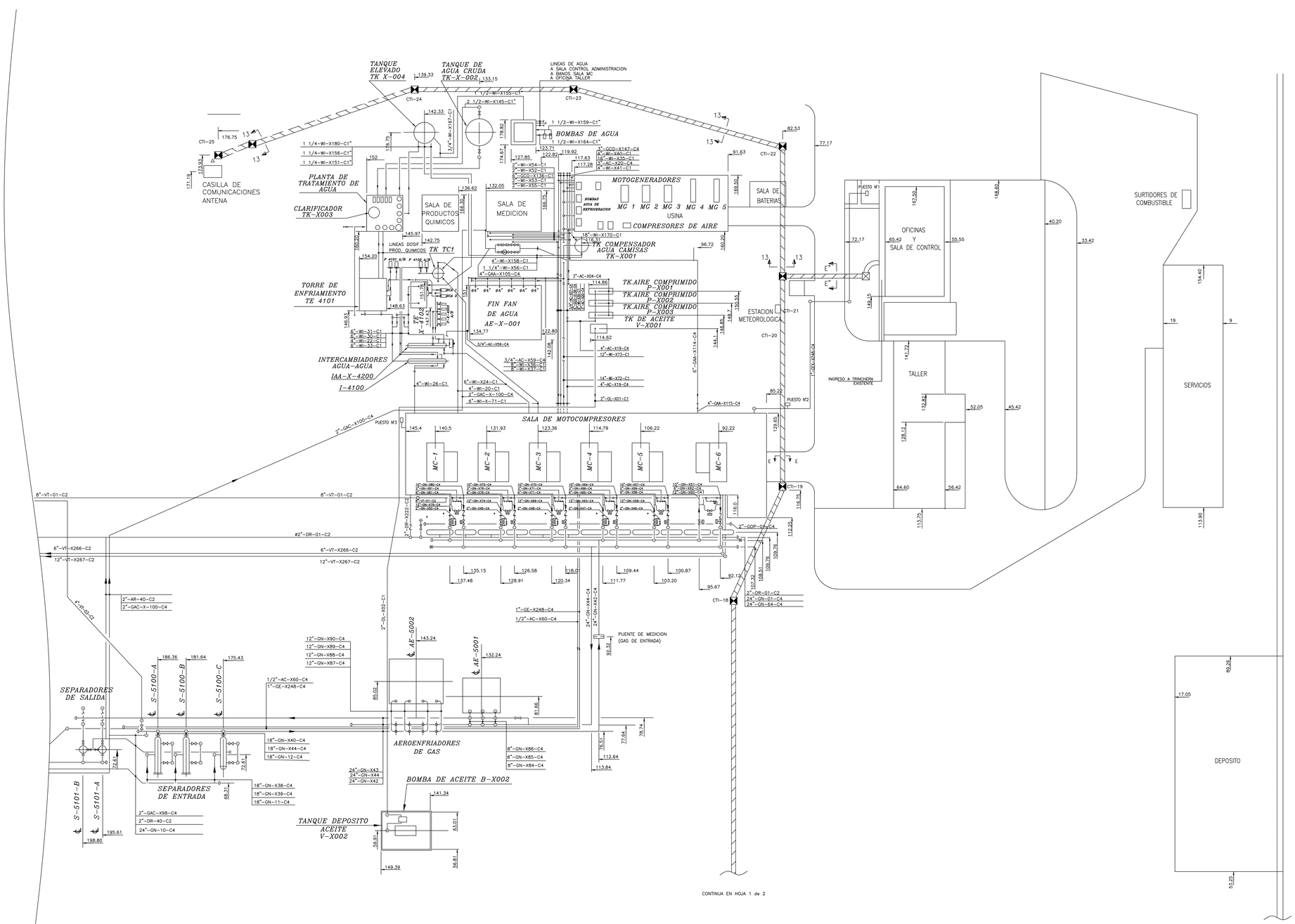

CONTINUA EN HOJA 1 de 2

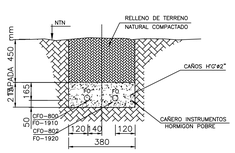

CORTE TIPICO 13-13 S/E

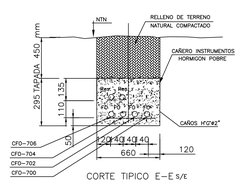

CORTE TIPICO E-E S/E

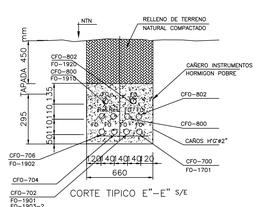

CORTE TIPICO E"-E" S/E

SIMBOLOGIA

- TENDIDO TRONCAL (CAÑERO)
- CANALIZACION (CONDUIT) AEREA
- CANALIZACION (CONDUIT) ENTERRADO.
- LCM-X — MODULO LOCAL REMOTO
- PBX-XXXX — CAJA DE CONEXIONADO
- CTI-XX — CAMARA DE TIRO INSTRUMENTOS
- CAJA DE CONEXIONADO DEL EQUIPO
- CAJA DE PASO
- INTERRUPTOR
- TRANSMISOR
- CONVERTIDOR I/P
- SOLENOIDE
- TERMORRESISTENCIA
- ANALIZADOR DE HUMEDAD
- TOMAMUESTRA LOCAL
- XXX XXX — INSTRUMENTOS A CANALIZAR POR INSTRUMENTOS
- 1" / CFO / 01 — DIAMETRO DEL CAÑO; TIPO DE SEÑAL QUE LLEVA EL CAÑO; NUMERO CORRELATIVO DE CADA TRAMO

REFERENCIAS:

LUM-EI-DC-0003 DIAGRAMA DE CONEXIONADO

NOTAS

1- TODAS LAS CANALIZACIONES ENTERRADAS, ESTAN EMBEBIDAS EN HORMIGON POBRE COLOREADO ROJO.

2- TODAS LAS CANALIZACIONES ENTERRADAS, TIENEN A UNA TAPADA MINIMA DE 0,45 Mts., SALVO LOS CRUCES DE CALLE, SI LOS HUBIERA, LOS CUALES TENDRAN UNA TAPADA MINIMA DE 0,70 Mts..

3- TODAS LAS CANALIZACIONES ENTERRADAS QUE ATRAVIESEN GTOS. Y POLIDUCTOS EXISTENTES, ESTAN EMBEBIDAS EN HORMIGON H-21 COLOREADO DE ROJO, CON UNA TAPADA MINIMA DE 2 Mts. GARANTIZANDO EL CRUCE POR DEBAJO DE LOS MISMOS.

REV.	DESCRIPCIÓN	FECHA	DIBUJÓ	ELABORÓ	REVISÓ	APROBÓ
A	PARA APROBACIÓN	22-08-23	DOP	MFF	RAR	APA

LISTA DE REVISIONES

GERENCIA TECNICA

REEMPLAZA A: | REV: | REEMPLAZADO POR: | REV:

ESTE DOCUMENTO ES PROPIEDAD DE TRANSPORTADORA DE GAS DEL NORTE S.A. QUIEN SALVAGUARDARÁ SUS DERECHOS CONFORME A LAS PREVISIONES DE LA LEY.

TGN

TITULO: LAY-OUT GENERAL CANALIZACIONES P.C. LUMBRERAS (MOTOCOMPRESORES)

TIPO DE ELABORADO: LAY-OUT

LUGAR: P.C. LUMBRERAS PROVINCIA DE SALTA

OBRA:

Nº OBJETO IMPUTACIÓN:

NÚMERO DE ELABORADO TGN: LUM-EI-LY-0001

ESCALA: S/E

HOJA Nº 2 DE 2

REVISIÓN: A

Nombre: TGN LUM-EI-LY-0001-A.DWG

FORMATO DIN A0 (1189mm x 841mm)